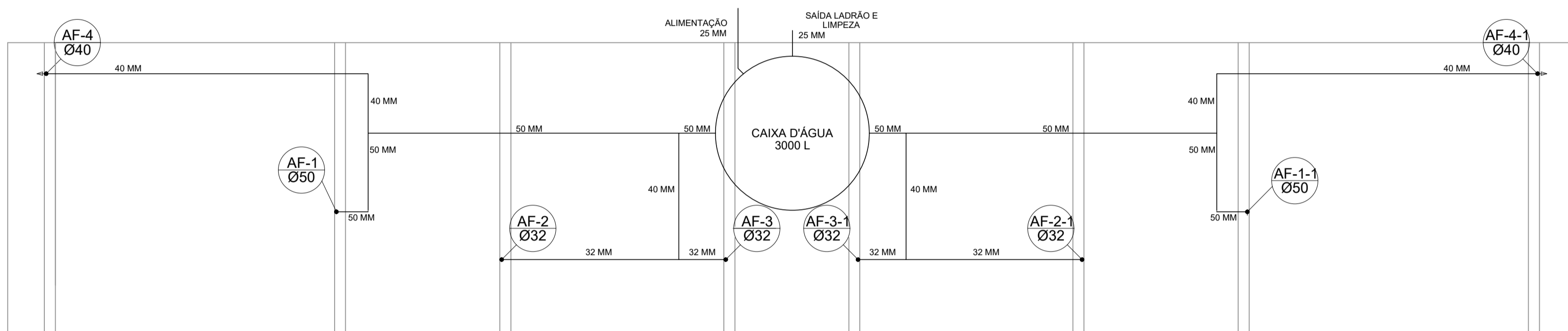
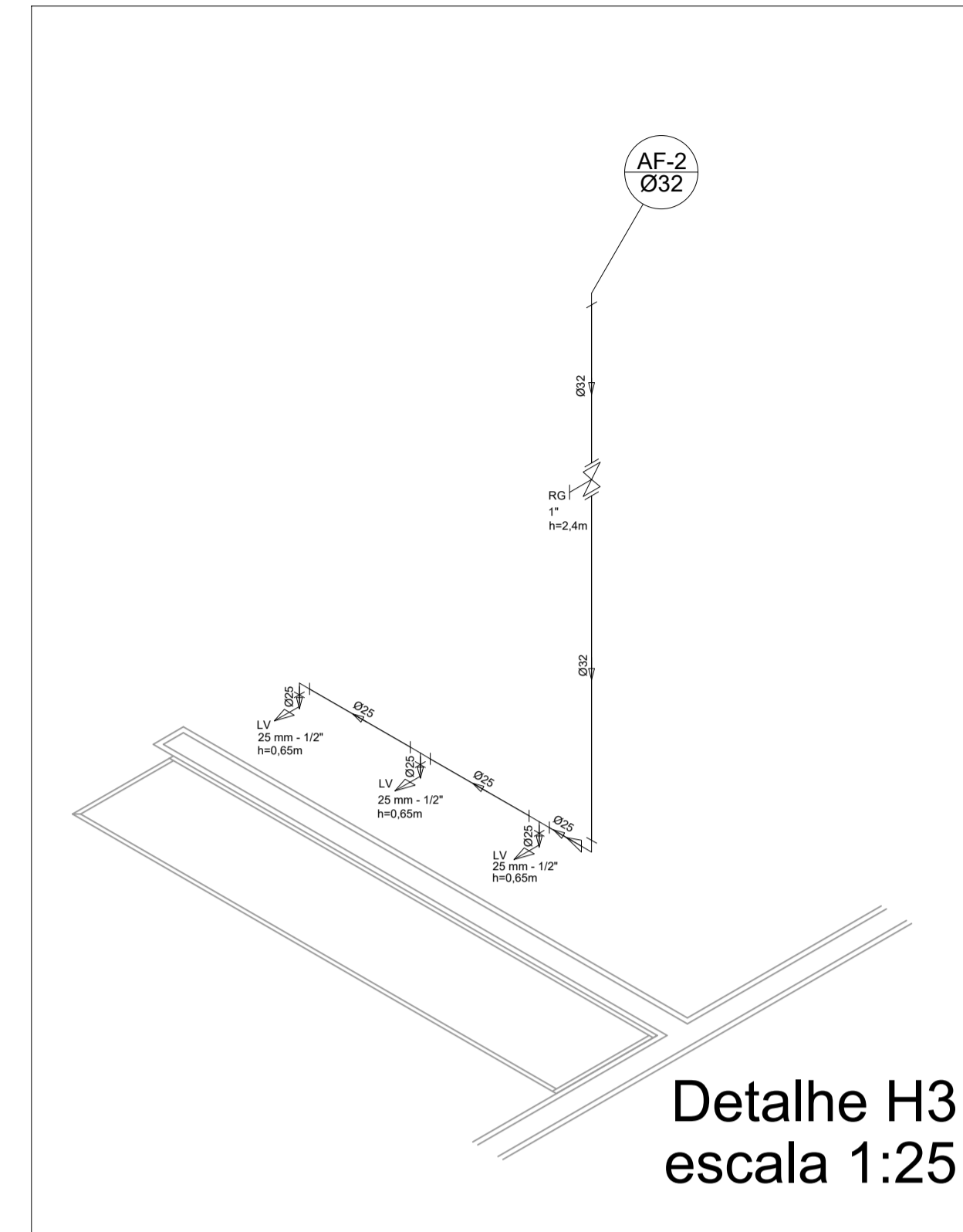


Planta Térreo
escala 1:50



Planta sobre Laje
escala 1:50



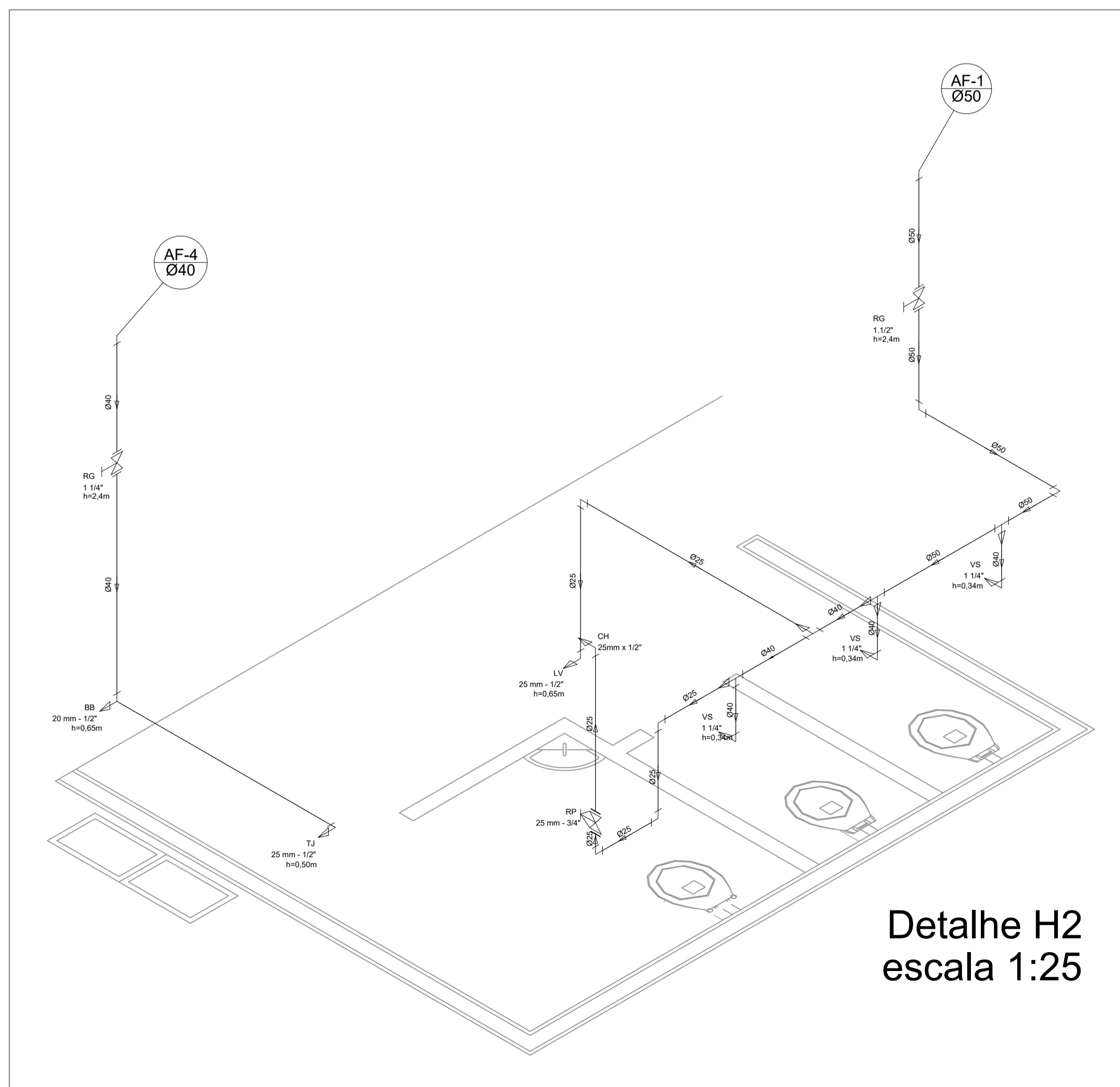
Detalhe H3
escala 1:25

Legenda

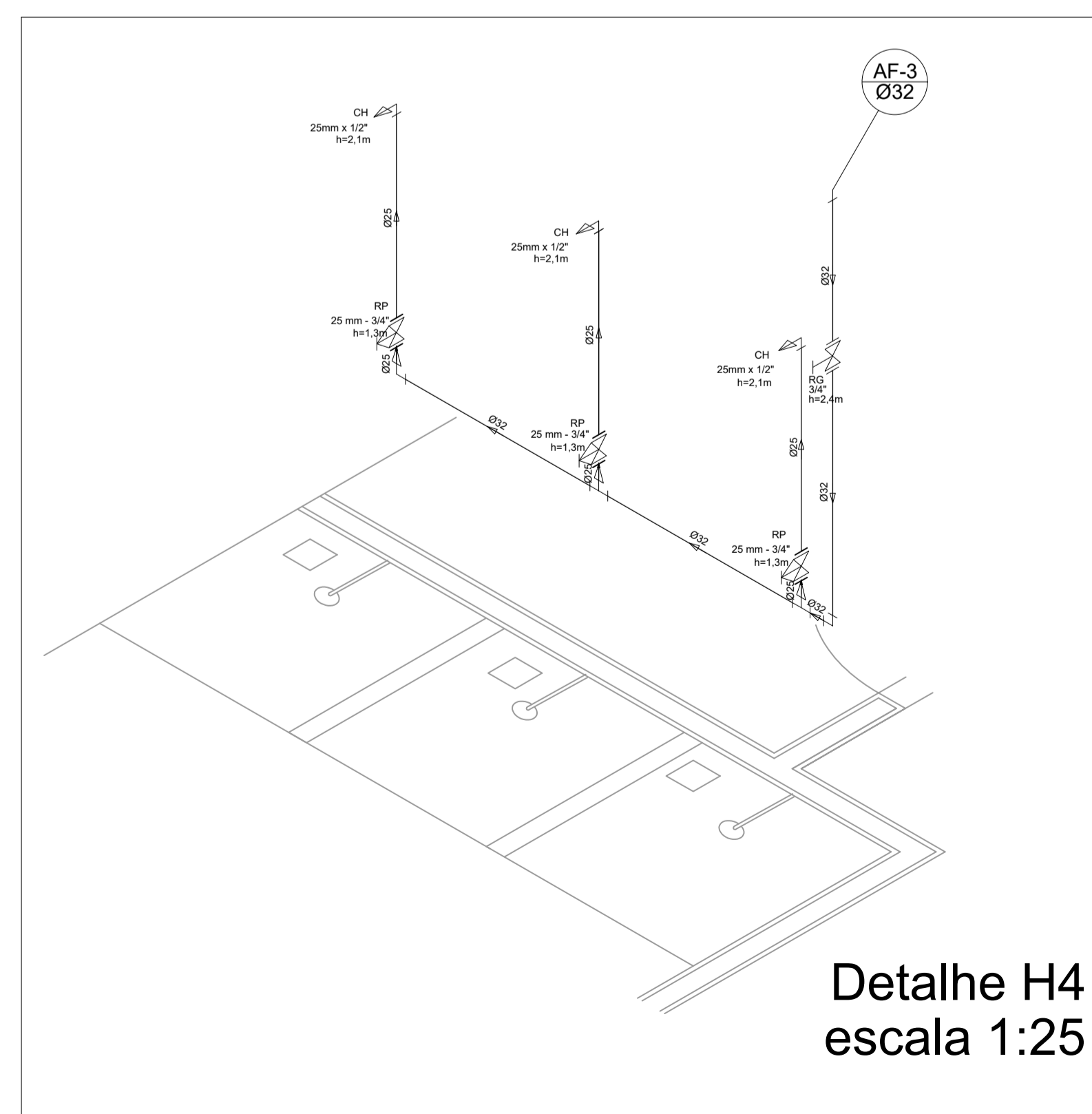
RG - Registro bruto gaveta com PVC soldável
 RP - Registro de Pressão com PVC soldável
 RG - Registro de gaveta c/canopla cromada c/PVC soldável

CH - PONTO DO CHUVEIRO
 LV - PONTO LAVATÓRIO DE BANCADA
 TJ - PONTO TORNEIRA DE JARDIM
 BB - PONTO BEBEDOURO
 VS - PONTO VASO SANITÁRIO

Lista de Materiais	
Aparelho	
Torneira de jardim 25mm x 1/2"	2 pç
Chuveiro 25mm x 1/2"	8 pç
Torneira de lavatório 25 mm - 1/2"	8 pç
Vaso Sanitário p/ Válvula de Descarga de 1 1/4"	6 pç
Metals	
Registro de gaveta bruto ABNT 3/4"	1 pç
1.1/2"	2 pç
Registro de gaveta c/ canopla cromada 1.1/2"	2 pç
1.1/4"	2 pç
1"	2 pç
3/4"	2 pç
Registro de pressão c/ canopla cromada 3/4"	8 pç
PVC Acessórios	
Engate flexível plástico 1/2 - 30cm	10 pç
PVC misto soldável	
Luva soldável c/ rosca 25 mm - 3/4"	8 pç
PVC rígido soldável	
Adapt sold. curto c/bolsa-rosca p registro 40 mm - 1 1/4"	4 pç
25 mm - 3/4"	12 pç
32 mm - 1"	4 pç
50 mm - 1.1/2"	4 pç
Bucha de redução sold. curta 50 mm - 40 mm	2 pç
Bucha de redução sold. longa 40 mm - 25 mm	4 pç
Joelho 90° soldável 25 mm	15 pç
32 mm	6 pç
50 mm	8 pç
Joelho de redução 90° soldável 32 mm - 25 mm	4 pç
Luva soldável 32 mm	4 pç
Luva redução soldável 40 mm - 32 mm	4 pç
50 mm - 40 mm	2 pç
Tubos 20 mm	13 m
25 mm	42 m
32 mm	28 m
40 mm	30 m
50 mm	36 m
Tê 90° soldável 25 mm	5 pç
40 mm	8 pç
50 mm	4 pç
Tê de redução 90° soldável 32 mm - 25 mm	4 pç
50 mm - 40 mm	2 pç
União soldável 20 mm	6 pç
50 mm	2 pç
Flange para caixa dagua 25 mm	3 pç
50 mm	2 pç
PVC soldável azul c/ bucha latão	
Joelho 90° soldável com bucha de latão 40 mm - 1 1/4"	2 pç
Joelho de redução 90° soldável com bucha de latão 25 mm - 1/2"	16 pç



Detalhe H2
escala 1:25



Detalhe H4
escala 1:25

NOGUEIRA LIMA			
PROJETO: PROJETO HIDRÁULICO		TÍTULO: CONCLUSÃO DA QUADRA ESCOLAR COBERTA COM VESTIÁRIO	
CLIENTE: PREFEITURA MUNICIPAL DE ALTO PARNAÍBA-MA		ÁREA DO TERRENO (m²): 627.45 M²	CONTEÚDO: PLANTA GERAL - TERRECO DETALHE H2 DETALHE H3 DETALHE H4
ENDEREÇO: ALTO PARNAÍBA - MA		ESCALA DE PLOTAGEM: 1000:100	ESCALA DE DESENHO: 1:100
DESENHO: MATHEUS	FASE: EXECUTIVO	REVISÃO: 00	DATA: 08/09/2019
RESPONSÁVEL TÉCNICO: Darwin E. A. Nogueira Lima ENGENHEIRO CIVIL - CREA 130732250-1		ASSINATURA/CARIMBO:	PRANCHA: 01/01